

Escoramento - Escora Metálica



ATINGE ALTURAS ENTRE 2 A 4,5M.

Escora metálica - Abertura entre 2,00 a 3,10 m (JUNIOR) - só venda

Flauta= tubos Ø externo de 42.20mm
 Capa= tubos Ø externo de 50.80mm.

ABERTURA (m)	2,00	2,10	2,20	2,30	2,40	2,50	2,60	2,70	2,80	2,90	3,00	3,10
CARGA (kgf)	2.000	1.900	1.800	1.700	1.550	1.425	1.300	1.225	1.150	1.100	1.050	1.000

Escora metálica - Abertura entre 2,00 a 3,10 m

Flauta= tubos Ø externo de 42.20mm
 Capa= tubos Ø externo de 50.80mm.

ABERTURA (m)	2,00	2,10	2,20	2,30	2,40	2,50	2,60	2,70	2,80	2,90	3,00	3,10
CARGA (kgf)	3.200	2.850	2.650	2.550	2.400	2.250	2.100	1.900	1.800	1.650	1.550	1.500

Escora metálica - Abertura entre 2,10 a 3,60 m

Flauta= tubos Ø externo de 42.20mm
 Capa= tubos Ø externo de 50.80mm.

ABERTURA (m)	2,50	2,60	2,70	2,80	2,90	3,00	3,10	3,20	3,30	3,40	3,50	3,60
CARGA (kgf)	2.400	2.250	2.100	2.000	1.900	1.800	1.725	1.625	1.550	1.450	1.375	1.300



Escora metálica - Abertura entre 3,00 a 4,50 m

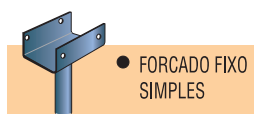
Flauta= tubos Ø externo de 50.80mm
 Capa= tubos Ø externo de 60.30mm.

ABERTURA (m)	3,00	3,10	3,20	3,30	3,40	3,50	3,60	3,70	3,80	3,90	4,00	4,10	4,20	4,30	4,40	4,50
CARGA (kgf)	2.100	2.000	1.900	1.800	1.700	1.650	1.550	1.500	1.400	1.350	1.250	1.150	1.050	950	850	750




ATENÇÃO:

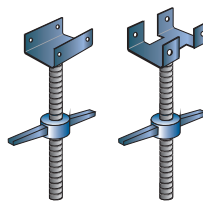
OS ACESSÓRIOS ABAIXO SÃO UTILIZADOS NAS TORRES E TAMBÉM NAS ESCORAS



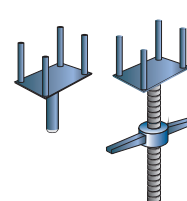
● FORCADO FIXO SIMPLES



● FORCADO FIXO DUPLO



● FORCADOS DE AJUSTE SIMPLES E DUPL



● FORCADOS SIMPLES E AJUSTÁVEL PARA VIGAS H-20

ACESSÓRIOS EXCLUSIVOS PARA ESCORAS

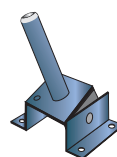
TRIPÉ



ALTURA

A 900 mm

SAPATA ARTICULÁVEL



CRUZETA

